

*Załącznik nr 1 do Zarządzenia
Nr 20/07 Rady Gminy Brańsk
z dnia 25 kwietnia 2007 r.*

Nazwa i adres jednostki sprawozdawczej		BILANS z wykonania budżetu Gminy		Adresat	
URZĄD GMINY BRAŃSK 17-120 Brańsk, ul. Piłsudskiego 6 poczta 17-120 Brańsk, woj. łódzkie tel. 083 727 50 31 fax 727 50 34 NIP 543-011-07-165, Reg. 000009800		Brańsk sporządzony na dzień 31.12.2006 r.		Regionalna Izba Obrachunkowa w Białymstoku wysłać bez pisma przewodniego	
AKTYWA	Stan na początek roku	Stan na koniec roku	PASYWA	Stan na początek roku	Stan na koniec roku
I. Środki pieniężne	1219414,88	862403,96	I. Zobowiązania	556938	345782
1. Środki pieniężne	1219414,88	862403,96	1. Zobowiązania finansowe	556938	331292
1.1. Środki pieniężne budżetu	1219414,88	731463,13	1.1. Krótkoterminowe (do 12 miesięcy)		
1.2. Środki pieniężne funduszy pomocowych		130940,83	1.2. Długoterminowe (powyżej 12 miesięcy)	556938	331292
1.3. Pozostałe środki pieniężne			2. Zobowiązania wobec budżetów		14490
II. Należności i rozliczenia	60107,29	76790,10	3. Pozostałe zobowiązania		
1. Należności finansowe			II. Aktywa netto budżetu	491341,17	362879,06
1.1. Krótkoterminowe (do 12 miesięcy)			1. Nadwyżka (+) lub niedobór (-) wykonania budżetu	927479,59	-128462,11
1.2. Długoterminowe (powyżej 12 miesięcy)			1.1. Nadwyżka budżetu(+)	927479,59	9985,10
2. Należności od budżetów	60107,29	76790,10	1.2. Niedobór budżetu (-)		
3. Pozostałe należności i rozliczenia			1.3. Niewykonane wydatki (-)		
			1.4. Wynik na funduszach pomocowych (+, -)		-138447,21
			2. Wynik na operacjach niekasowych (+, -)		
			3. Rezerwa na niewygasające wydatki		
			4. Fundusze pomocowe (bez pozycji 1.4)		
			5. Środki z prywatyzacji		
			6. Skumulowana nadwyżka lub niedobór na zasobach budżetu (+, -)	-436138,42	491341,17
III. Inne aktywa			III. Inne pasywa	231243	230533
Suma aktywów	1279522,17	939194,06	Suma pasywów	1279522,17	939194,06

Informacje uzupełniające:

1. Udzielone gwarancje i poręczenia - nie udzielano
2. Otrzymane gwarancje i poręczenia - nie udzielano
3. Inne informacje istotne dla rzetelności i przejrzystości budżetu

Wolne środki finansowe - 694171,06 zł

SKARBNIK GMINY

Zdzisław Jankowski
(główny księgowy budżetu gminy)

2007 luty 21
(rok, miesiąc, dzień)

WÓJT


mgr Krzysztof Jaworowski

(wójt gminy)

Nazwa i adres jednostki sprawozdawczej	Zestawienie zmian w funduszu jednostek	Adresat	
URZĄD GMINY BRAŃSK 17-120 Brańsk, ul. Rynek 8 pow. białski, woj. podlaskie tel. 085/7375031, fax 7375804 NIP 543-90-07-148 Reg. 050509680 Numer identyfikacyjny REGON	Zbiorczo jednostki sporządzone na dzień 31.12.2006 r.	Regionalna Izba Obrachunkowa w Białymstoku wysłać bez pisma przewodniego	
	Stan na koniec roku poprzedniego	Stan na koniec roku bieżącego	
I. Fundusz jednostki na początek okresu (BO)		18.915.321,80	
1. Zwiększenia funduszu (z tytułu)		12.418.926,30	
1.1. Zysk bilansowy za rok ubiegły			
1.2. Zrealizowane wydatki budżetowe		9.600.181,30	
1.3. Dotacje i środki na inwestycje		1.702.302,06	
1.4. Aktualizacja środków trwałych			
1.5. Nieodpłatnie otrzymane środki trwałe i inwestycje			
1.6. Inne zwiększenia		1.116.442,94	
2. Zmniejszenia funduszu jednostki		8.615.887,89	
2.1. Strata za rok ubiegły		5.143.531,72	
2.2. Zrealizowane dochody budżetowe		1.841.673,26	
2.3. Rozliczenie wyniku finansowego za rok ubiegły			
2.4. Dotacje i środki na inwestycje		586.578,00	
2.5. Pokrycie amortyzacji		926.402,80	
2.6. Aktualizacja środków trwałych			
2.7. Wartość sprzedanych i nieodpłatnie przekazanych środków trwałych i inwestycji		45.708,62	
2.8. Inne zmniejszenia		71.993,49	
3. Wynik netto		7.436.732,38	
a) zysk netto			
b) strata netto		7.436.732,38	
c) odpisy z zysku			
II. Fundusz jednostki na koniec okresu (BZ)		22.718.360,21	
III. Fundusz jednostki, po uwzględnieniu podziału zysku (pokrycia straty) i nadwyżki środków obrotowych			


 (główny księgowy)

2007 marzec 16
 (rok, miesiąc, dzień)


 (kierownik jednostki)
 mgr Krzysztof Jaworowski

Nazwa i adres jednostki sprawozdawczej URZĄD GMINY BRAŃSK 17-120 Brańsk, ul. Rynek 8 pow. białski, woj. podlaskie tel. 085/7375031 fax 7375804 NIP 544001717 REGON 050509880	Rachunek zysków i strat jednostki (wariant porównawczy) Zbiorczo jednostki sporządzony na dzień 31.12. 2006 r.	Adresat Regionalna Izba Obrachunkowa w Białymstoku wysłać bez pisma przewodniego	
		Stan na koniec roku poprzedniego	Stan na koniec roku bieżącego
A. Przychody netto ze sprzedaży i zrównane z nimi, w tym:			1.589.447,63
I. Przychody netto ze sprzedaży produktów			274.803,07
1. w tym: dotacje zaliczane do przychodów (podmiotowe, przedmiotowe, na pierwsze wyposażenie w środki obrotowe)			
II. Zmiana stanu produktów (zwiększenie - wartość dodatnia, zmniejszenie - wartość ujemna)			
III. Koszt wytworzenia produktów na własne potrzeby jednostki			
IV. Przychody netto ze sprzedaży towarów i materiałów			
V. Pozostałe dochody budżetowe			1.314.644,56
B. Koszty działalności operacyjnej			10.176.637,49
I. Amortyzacja			926.402,80
II. Zużycie materiałów i energii			837.485,33
III. Usługi obce			594.301,31
IV. Podatki i opłaty			43.696,00
V. Wynagrodzenia			3.515.645,73
VI. Ubezpieczenia społeczne i inne świadczenia dla pracowników			3.507.679,19
VII. Pozostałe koszty rodzajowe			80.787,13
VIII. Wartość sprzedanych towarów i materiałów			
IX. Udzielone dotacje			586.578,00
X. Inne świadczenia finansowane z budżetu			84.062,00
XI. Pozostałe obciążenia			
C. Zysk (strata) ze sprzedaży (A - B)			-8.587.189,86
D. Pozostałe przychody operacyjne			1.003.621,15
I. Zysk ze zbycia niefinansowych aktywów trwałych			77.218,35
II. Dotacje			
III. Pokrycie amortyzacji			926.402,80
IV. Inne przychody operacyjne			
E. Pozostałe koszty operacyjne			
I. Koszty inwestycji finansowanych ze środków własnych zakładów budżetowych i dochodów własnych jednostek budżetowych			
II. Pozostałe koszty operacyjne			
F. Zysk (strata) z działalności operacyjnej (C + D - E)			-7.583.568,71
G. Przychody finansowe			174.675,49
I. Dywidendy i udziały w zyskach			
II. Odsetki			174.675,49
III. Inne			
H. Koszty finansowe			27.839,16
I. Odsetki			27.839,16
II. Inne			
I. Zysk (strata) z działalności gospodarczej (F + G - H)			-7.436.732,38

J.	Wynik zdarzeń nadzwyczajnych (J.I.- J.II.)	-7.436.732,38
I.	Zyski nadzwyczajne	
II.	Straty nadzwyczajne	
K.	Zysk (strata) brutto (I ± J)	-7.436.732,38
L.	Podatek dochodowy	
M.	Pozostałe obowiązkowe zmniejszenia zysku (zwiększenia straty) oraz nadwyżki środków obrotowych	
N.	Zysk (strata) netto (K - L - M)	-7.436.732,38

SKARBNIK GMINY

Zdz
Zdzisława Tworzech
(główny księgowy)

2007 marzec 16
(rok, miesiąc, dzień)

(kierownik jednostki)

[Signature]
mgr Krzysztof Jaworowski

URZĄD GMINY STRANSK
WYŚLANIC
KANCELARIA GOSPODARSTWA

2007-03-16

L.dz.
podpis *[Signature]*

adres jednostki URZĄD GMINY BRAŃSK 17-120 Brańsk, ul. Rynek 8 pow. białski, woj. podlaskie tel. 085/7375031, fax 7375804 NIP 543-00-07-149, Reg. 050509880		BILANS JEDNOSTEK BUDŻETOWYCH		Adresat Regionalna Izba Obrachunkowa w Białymstoku	
Numer identyfikacyjny REGON		sporządzony na dzień 31.12.2006 r.		wysłać bez pisma przewodniego	


AKTYWA	Stan na początek roku	Stan na koniec roku	PASYWA	Stan na początek roku	Stan na koniec roku
A. Aktywa trwałe	13.979.314,34	15.302.277,75	A. Fundusz	13.771.790,08	15.281.627,73
I. Wartości niematerialne i prawne			I. Fundusz jednostki	18.915.321,80	22.718.360,11
II. Rzeczowe aktywa trwałe	13.979.314,34	15.302.277,75	II. Wynik finansowy netto	-5.143.531,72	-7.436.732,38
1. Środki trwałe	9.576.680,45	14.896.444,99	1.1. Zysk netto (+)		
1.1. Grunty	502.123,25	629.203,81	1.2. Strata netto (-)	-5.143.531,72	-7.436.732,38
1.2. Budynki, lokale i obiekty inżynierii lądowej i wodnej	6.507.304,35	11.842.852,69	III. Nadwyżka środków obrotowych (-)		
1.3. Urządzenia techniczne i maszyny	2.227.249,31	2.068.043,66	IV. Odpisy z wyniku finansowego (-)		
Środki transportu	309.082,40	342.943,96	V. Fundusz mienia zlikwidowanych jednostek		
1.5. Inne środki trwałe	30.921,14	13.400,87	VI. Inne		
2. Inwestycje rozpoczęte (środki trwałe w budowie)	4.402.633,89	405.832,76	B. Fundusze celowe	15.458,36	17.620,73
3. Środki przekazane na poczet inwestycji			1.1. Fundusz Ochrony Środowiska	14.977,84	17.620,73
III. Należności długoterminowe			1.2. Fundusz Likwidacji Zakładu Górniczego	480,52	
IV. Długoterminowe aktywa finansowe			C. Zobowiązania długoterminowe	1.495.000,00	
1.1. Akcje i udziały			D. Zobowiązania krótkoterminowe i fundusze specjalne	886.489,75	867.594,77
1.2. Papiery wartościowe długoterminowe			1. Zobowiązania krótkoterminowe	429.607,30	382.044,47
3. Inne długoterminowe aktywa finansowe			1.1. Zobowiązania z tytułu dostaw i usług	96.275,01	2.153,59
V. Wartość mienia zlikwidowanych jednostek			1.2. Zobowiązania wobec budżetów	27.874,05	31.337,36
B. Aktywa obrotowe	2.189.423,85	864.565,48	1.3. Zobowiązania z tytułu ubezpieczeń społecznych	97.375,73	109.663,49
I. Zapasy	53.453,34	55.826,93	1.4. Zobowiązania z tytułu wynagrodzeń	138.728,91	154.191,66
1.1. Materiały	53.453,34	55.826,93	1.5. Pozostałe zobowiązania		
1.2. Półprodukty i produkty w toku			1.6. Sumy obce (depozytowe, zabezpieczenie wykonania umów)	69.353,60	84.698,37
1.3. Produkty gotowe			1.7. Rozliczenia z tytułu środków na wydatki budżetowe i z tytułu dochodów budżetowych		
1.4. Towary			1.8. Rezerwy na zobowiązania		

Należności krótkoterminowe	422.813,75	594.674,97	II. Fundusze specjalne	456.882,45	485.550,30
1.1. Należności z tytułu dostaw i usług	1.478,21	33.774,66	1.1. Zakładowy fundusz świadczeń socjalnych	456.882,45	485.550,30
1.2. Należności od budżetów	102.014,10	82.761,11	1.2. Inne fundusze		
1.3. Należności z tytułu ubezpieczeń społecznych			E. Rozliczenia międzyokresowe		
1.4. Pozostałe należności	319.321,44	339.691,99	I. Rozliczenia międzyokresowe przychodów		
1.5. Rozliczenia z tytułu środków na wydatki budżetowe i z tytułu dochodów budżetowych		138.447,21	II. Inne rozliczenia międzyokresowe		
III. Środki pieniężne	218.156,76	214.063,58	F. Inne pasywa		
1.1. Środki pieniężne w kasie					
1.2. Środki pieniężne na rachunkach bankowych	218.156,76	214.063,58			
1.3. Inne środki pieniężne					
IV. Krótkoterminowe papiery wartościowe	1.495.000,00				
V. Rozliczenia międzyokresowe					
C. Inne aktywa					
Suma aktywów	16.168.738,19	16.166.843,23	Suma pasywów	16.168.738,19	16.166.843,23

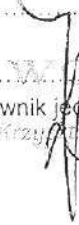
A. Objasnienia - wskazane w bilansie wartości aktywów trwałych i obrotowych są pomniejszone odpowiednio o umorzenie i odpisy aktualizujące.

B. Informacje uzupełniające istotne dla rzetelności i przejrzystości sytuacji finansowej i majątkowej:

1. Umorzenie wartości niematerialnych i prawnych 65.036,58
2. Umorzenie środków trwałych 5.767.888,11
3. Umorzenie pozostałych środków trwałych i wyposażenia 1.079.235,60
4. Odpisy aktualizujące należności 29.888,80
5.


(główny księgowy)

2007 marzec 12
(rok, miesiąc, dzień)


(kierownik jednostki)
mgr Krzysztof Jaworowski



Nazwa i adres jednostki sprawozdawczej		BILANS zakładu budżetowego		Adresat	
URZĄD GMINY BRAŃSK 17-120 Brańsk, ul. Rynek 8 pow. bielski, woj. podlaskie tel. 085/7375031, fax 7375804 NIP 543-00-07-148 Reg. 050509880		sporządzony na dzień 31.12.2006 r.		Regionalna Izba Obrachunkowa w Białymstoku	
Numer identyfikacyjny REGON				wysłać bez pisma przewodniego	
AKTYWA	Stan na początek roku	Stan na koniec roku	PASYWA	Stan na początek roku	Stan na koniec roku
A. Aktywa trwałe	2.772.038,10	2.554.099,82	A. Fundusz	2.808.723,27	2.597.334,19
I. Wartości niematerialne i prawne			I. Fundusz jednostki	2.765.999,80	2.590.784,99
II. Rzeczowe aktywa trwałe	2.772.038,10	2.554.099,82	II. Wynik finansowy netto	42.723,47	6.549,20
1. Środki trwałe	2.772.038,10	2.554.099,82	1.1. Zysk netto (+)	42.723,47	6.549,20
1.1. Grunty	975,40	975,40	1.2. Strata netto (-)		
1.2. Budynki, lokale i obiekty inżynierii lądowej i wodnej	2.712.231,02	2.511.841,68	III. Nadwyżka środków obrotowych (-)		
1.3. Urządzenia techniczne i maszyny	33.580,05	36.259,49	IV. Odpisy z wyniku finansowego (-)		
1.4. Środki transportu	25.251,63	5.023,25	V. Fundusz mienia zlikwidowanych jednostek		
1.5. Inne środki trwałe			VI. Inne		
2. Inwestycje rozpoczęte (środki trwałe w budowie)			B. Fundusze celowe		
3. Środki przekazane na poczet inwestycji			1.1.		
III. Należności długoterminowe			1.2.		
IV. Długoterminowe aktywa finansowe			C. Zobowiązania długoterminowe		
1.1. Akcje i udziały			D. Zobowiązania krótkoterminowe i fundusze specjalne	27.371,20	29.429,40
1.2. Papiery wartościowe długoterminowe			I. Zobowiązania krótkoterminowe	27.371,20	29.429,40
1.3. Inne długoterminowe aktywa finansowe			1.1. Zobowiązania z tytułu dostaw i usług	2.289,73	1.082,50
V. Wartość mienia zlikwidowanych jednostek			1.2. Zobowiązania wobec budżetów	2.637,50	2.159,00
B. Aktywa obrotowe	64.056,37	72.663,77	1.3. Zobowiązania z tytułu ubezpieczeń społecznych	9.256,45	10.898,65
I. Zapasy	16.159,27	18.126,42	1.4. Zobowiązania z tytułu wynagrodzeń	13.187,52	15.289,25
1.1. Materiały	16.159,27	18.126,42	1.5. Pozostałe zobowiązania		
1.2. Półprodukty i produkty w toku			1.6. Sumy obce (depozytowe, zabezpieczenie wykonania umów)		
1.3. Produkty gotowe			1.7. Rozliczenia z tytułu środków na wydatki budżetowe i z tytułu dochodów budżetowych		
1.4. Towary			1.8. Rezerwy na zobowiązania		

II. Należności krótkoterminowe	8.440,57	8.030,37	II. Fundusze specjalne		
1.1. Należności z tytułu dostaw i usług	8.440,57	3.716,37	1.1. Zakładowy fundusz świadczeń socjalnych		
1.2. Należności od budżetów			1.2. Inne fundusze		
1.3. Należności z tytułu ubezpieczeń społecznych			E. Rozliczenia międzyokresowe		
1.4. Pozostałe należności		4.314,00	I. Rozliczenia międzyokresowe przychodów		
1.5. Rozliczenia z tytułu środków na wydatki budżetowe i z tytułu dochodów budżetowych			II. Inne rozliczenia międzyokresowe		
III. Środki pieniężne	39.456,53	46.506,98	F. Inne pasywa		
1.1. Środki pieniężne w kasie					
1.2. Środki pieniężne na rachunkach bankowych	39.456,53	46.506,98			
1.3. Inne środki pieniężne					
IV. Krótkoterminowe papiery wartościowe					
V. Rozliczenia międzyokresowe					
C. Inne aktywa					
Suma aktywów	2.836.094,47	2.626.763,59	Suma pasywów	2.836.094,47	2.626.763,59

A. Objasnienia - wskazane w bilansie wartosci aktywów trwałych i obrotowych są pomniejszone odpowiednio o umorzenie i odpisy aktualizujące.

B. Informacje uzupełniające istotne dla rzetelności i przejrzystości sytuacji finansowej i majątkowej:

.....

1. Umorzenie wartości niematerialnych i prawnych
2. Umorzenie środków trwałych 2.689.951,89
3. Umorzenie pozostałych środków trwałych i wyposażenia 116704,89
4. Odpisy aktualizujące należności
5.

.....
 (główny księgowy)

2007 marzec 12
 (rok, miesiąc, dzień)

.....
 (kierownik jednostki)
 mgr Krzysztof Jaworowski

WZROST EMERYTURA W BRANISK W BRANISK W BRANISK
2007-03-12
Licz. podpis.


<p>Nazwa i adres jednostki sprawozdawczej</p> <p>RZĄD GMINY BRAŃSK 7-120 Brańsk, ul. Rynek 8 pow. bielski, woj. podlaskie tel. 085/7375031, fax 7375804 09 543-00-07-148 Reg. 050509880</p> <p>Numer identyfikacyjny REGON</p>	<p>Zestawienie zmian w funduszu zakładu budżetowego</p> <p>sporządzone na dzień 31.12.2006 r.</p>	<p>Adresat Regionalna Izba Obrachunkowa w Białymstoku</p> <p>wysłać bez pisma przewodniego</p>	
	<p>Stan na koniec roku poprzedniego</p>	<p>Stan na koniec roku bieżącego</p>	
<p>I. Fundusz jednostki na początek okresu (BO)</p>		<p>2765999,80</p>	
<p>1. Zwiększenia funduszu (z tytułu)</p>		<p>1.070.896,22</p>	
<p>1.1. Zysk bilansowy za rok ubiegły</p>		<p>42723,47</p>	
<p>1.2. Zrealizowane wydatki budżetowe</p>		<p>1004625,70</p>	
<p>1.3. Dotacje i środki na inwestycje</p>			
<p>1.4. Aktualizacja środków trwałych</p>			
<p>1.5. Nieodpłatnie otrzymane środki trwałe i inwestycje</p>			
<p>1.6. Inne zwiększenia</p>		<p>23547,05</p>	
<p>2. Zmniejszenia funduszu jednostki</p>		<p>1246111,03</p>	
<p>2.1. Strata za rok ubiegły</p>			
<p>2.2. Zrealizowane dochody budżetowe</p>		<p>1011676,15</p>	
<p>2.3. Rozliczenie wyniku finansowego za rok ubiegły</p>			
<p>2.4. Dotacje i środki na inwestycje</p>			
<p>2.5. Pokrycie amortyzacji</p>		<p>234434,88</p>	
<p>2.6. Aktualizacja środków trwałych</p>			
<p>2.7. Wartość sprzedanych i nieodpłatnie przekazanych środków trwałych i inwestycji</p>			
<p>2.8. Inne zmniejszenia</p>			
<p>3. Wynik netto</p>		<p>6549,20</p>	
<p>a) zysk netto</p>		<p>6549,20</p>	
<p>b) strata netto</p>			
<p>c) odpisy z zysku</p>			
<p>II. Fundusz jednostki na koniec okresu (BZ)</p>		<p>2590784,99</p>	
<p>III. Fundusz jednostki, po uwzględnieniu podziału zysku (pokrycia straty) i nadwyżki środków obrotowych</p>		<p>2590784,99</p>	

[Signature]
.....
(główny księgowy)

2007 marzec 12
(rok, miesiąc, dzień)

.....
(kierownik jednostki)

[Signature]
mgr Krzysztof Jaworowski



Nazwa i adres jednostki sprawozdawczej URZĄD GMINY BRĄNSK 17-120 Brąnsk, ul. Rynek 3 pow. bielski, woj. podlaskie tel. 085/7375031, fax 7375804 NIP 543-00-07-126, Reg. 050509880 Numer identyfikacyjny REGON	Rachunek zysków i strat zakładu budżetowego (wariant porównawczy) sporządzony na dzień 31.12.2006 r.	Adresat Regionalna Izba Obrachunkowa w Białymstoku wysłać bez pisma przewodniego	
		Stan na koniec roku poprzedniego	Stan na koniec roku bieżącego
A. Przychody netto ze sprzedaży i zrównane z nimi, w tym:			1.011.676,15
I. Przychody netto ze sprzedaży produktów			1.011.402,41
I. w tym: dotacje zaliczane do przychodów (podmiotowe, przedmiotowe, na pierwsze wyposażenie w środki obrotowe)			170.000,00
II. Zmiana stanu produktów (zwiększenie - wartość dodatnia, zmniejszenie - wartość ujemna)			0
III. Koszt wytworzenia produktów na własne potrzeby jednostki			0
IV. Przychody netto ze sprzedaży towarów i materiałów			0
V. Pozostałe dochody budżetowe			273,74
B. Koszty działalności operacyjnej			1.239.561,83
I. Amortyzacja			234.434,88
II. Zużycie materiałów i energii			362.199,80
III. Usługi obce			38.830,71
IV. Podatki i opłaty			142.465,00
V. Wynagrodzenia			337.377,75
VI. Ubezpieczenia społeczne i inne świadczenia dla pracowników			79.726,95
VII. Pozostałe koszty rodzajowe			44.526,74
VIII. Wartość sprzedanych towarów i materiałów			0
IX. Udzielone dotacje			0
X. Inne świadczenia finansowane z budżetu			0
XI. Pozostałe obciążenia			0
C. Zysk (strata) ze sprzedaży (A - B)			-227.885,68
D. Pozostałe przychody operacyjne			234.434,88
I. Zysk ze zbycia niefinansowych aktywów trwałych			0
II. Dotacje			0
III. Pokrycie amortyzacji			234.434,88
IV. Inne przychody operacyjne			0
E. Pozostałe koszty operacyjne			0
I. Koszty inwestycji finansowanych ze środków własnych zakładów budżetowych i dochodów własnych jednostek budżetowych			0
II. Pozostałe koszty operacyjne			0
F. Zysk (strata) z działalności operacyjnej (C + D - E)			6.549,20
G. Przychody finansowe			0
I. Dywidendy i udziały w zyskach			0
II. Odsetki			0
III. Inne			0
H. Koszty finansowe			0
I. Odsetki			0
II. Inne			0
I. Zysk (strata) z działalności gospodarczej (F + G - H)			6.549,20

J.	Wynik zdarzeń nadzwyczajnych (J.I.- J.II.)	0
I.	Zyski nadzwyczajne	0
II.	Straty nadzwyczajne	0
K.	Zysk (strata) brutto (I ± J)	6.549,20
L.	Podatek dochodowy	0
M.	Pozostałe obowiązkowe zmniejszenia zysku (zwiększenia straty) oraz nadwyżki środków obrotowych	0
N.	Zysk (strata) netto (K - L - M)	6.549,20

SKAPEL S.C. GUMBIŃ


ul. Wolności 10, 15-000 Gumiń

[Signature]
 (główny księgowy)

2007 marzec 12
 (rok, miesiąc, dzień)

[Signature]
 (kierownik jednostki)

mgr Krzysztof Jaworowski



Nazwa i adres jednostki sprawozdawczej		BILANS instytucji kultury		Adresat	
GMINA BRĄNSK Brąnsk, ul. Rynek 5 Brąnsk, woj. podlaskie 17-375031, fax 7375804 tel. 07-148. Reg. 050509080		sporządzony na dzień 31.12.2006 r.		Regionalna Izba Obrachunkowa w Białymstoku	
Numer identyfikacyjny REGON				wysłać bez pisma przewodniego	
AKTYWA	Stan na początek roku	Stan na koniec roku	PASYWA	Stan na początek roku	Stan na koniec roku
A. Aktywa trwałe	98095,46	107100,49	A. Fundusz	127040,85	113791,58
I. Wartości niematerialne i prawne			I. Fundusz jednostki	100967,47	136045,88
II. Rzeczowe aktywa trwałe	98095,46	107100,49	II. Wynik finansowy netto	26073,38	- 22254,30
1. Środki trwałe	98095,46	107100,49	1.1. Zysk netto (+)	26073,38	
1.1. Grunty	0	0	1.2. Strata netto (-)		- 22.254,30
1.2. Budynki, lokale i obiekty inżynierii lądowej i wodnej	98095,46	99438,89	III. Nadwyżka środków obrotowych (-)		
1.3. Urządzenia techniczne i maszyny		7661,6	IV. Odpisy z wyniku finansowego (-)		
1.4. Środki transportu			V. Fundusz mienia zlikwidowanych jednostek		
1.5. Inne środki trwałe			VI. Inne		
2. Inwestycje rozpoczęte (środki trwałe w budowie)			B. Fundusze celowe		
3. Środki przekazane na poczet inwestycji			1.1.		
III. Należności długoterminowe			1.2.		
IV. Długoterminowe aktywa finansowe			C. Zobowiązania długoterminowe		
1.1. Akcje i udziały			D. Zobowiązania krótkoterminowe i fundusze specjalne		
1.2. Papiery wartościowe długoterminowe			I. Zobowiązania krótkoterminowe		
1.3. Inne długoterminowe aktywa finansowe			1.1. Zobowiązania z tytułu dostaw i usług		
V. Wartość mienia zlikwidowanych jednostek			1.2. Zobowiązania wobec budżetów		
B. Aktywa obrotowe	28945,39	6691,09	1.3. Zobowiązania z tytułu ubezpieczeń społecznych		
I. Zapasy		1837,1	1.4. Zobowiązania z tytułu wynagrodzeń		
1.1. Materiały		1837,1	1.5. Pozostałe zobowiązania		
1.2. Półprodukty i produkty w toku			1.6. Sumy obce (depozytowe, zabezpieczenie wykonania umów)		
1.3. Produkty gotowe			1.7. Rozliczenia z tytułu środków na wydatki budżetowe i z tytułu dochodów budżetowych		
1.4. Towary			1.8. Rezerwy na zobowiązania		

II. Należności krótkoterminowe			II. Fundusze specjalne		
1.1. Należności z tytułu dostaw i usług			1.1. Zakładowy fundusz świadczeń socjalnych		
1.2. Należności od budżetów			1.2. Inne fundusze		
1.3. Należności z tytułu ubezpieczeń społecznych			E. Rozliczenia międzyokresowe		
1.4. Pozostałe należności			I. Rozliczenia międzyokresowe przychodów		
1.5. Rozliczenia z tytułu środków na wydatki budżetowe i z tytułu dochodów budżetowych			II. Inne rozliczenia międzyokresowe		
III. Środki pieniężne	28945,39	4853,99	F. Inne pasywa		
1.1. Środki pieniężne w kasie					
1.2. Środki pieniężne na rachunkach bankowych	28945,39	4853,99			
1.3. Inne środki pieniężne					
IV. Krótkoterminowe papiery wartościowe					
V. Rozliczenia międzyokresowe					
C. Inne aktywa					
Suma aktywów	127040,85	113791,58	Suma pasywów	127040,85	113791,58

A. Objasnienia - wskazane w bilansie wartości aktywów trwałych i obrotowych są pomniejszone odpowiednio o umorzenie i odpisy aktualizujące.


B. Informacje uzupełniające istotne dla rzetelności i przejrzystości sytuacji finansowej i majątkowej:

1. Umorzenie wartości niematerialnych i prawnych 2847,00
2. Umorzenie środków trwałych 233376,98
3. Umorzenie pozostałych środków trwałych i wyposażenia 134518,93
4. Odpisy aktualizujące należności
5.

ZK
 (główny księgowy)

2007 marzec 16
 (rok, miesiąc, dzień)

Wojt
 (kierownik jednostki)
 mgr Krzysztof Jaworowski



Nazwa i adres jednostki sprawozdawczej URZĄD GMINY BRANSK 17-120 Brańsk, ul. Rynek 8 pow. bielski, woj. podlaskie tel. 085/7375031, fax 7375804 NIP 142-007-148, REGON 050509880	Rachunek zysków i strat jednostki (wariant porównawczy) sporządzony na dzień 31.12.2006 r.	Adresat Regionalna Izba Obrachunkowa w Białymstoku wysłać bez pisma przewodniego	
		Stan na koniec roku poprzedniego	Stan na koniec roku bieżącego
A. Przychody netto ze sprzedaży i zrównane z nimi, w tym:			416688,96
I. Przychody netto ze sprzedaży produktów			416578,00
1. w tym: dotacje zaliczane do przychodów (podmiotowe, przedmiotowe, na pierwsze wyposażenie w środki obrotowe)			416578,00
II. Zmiana stanu produktów (zwiększenie - wartość dodatnia, zmniejszenie - wartość ujemna)			0
III. Koszt wytworzenia produktów na własne potrzeby jednostki			0
IV. Przychody netto ze sprzedaży towarów i materiałów			0
V. Pozostałe dochody budżetowe			110,96
B. Koszty działalności operacyjnej			453117,55
I. Amortyzacja			14174,29
II. Zużycie materiałów i energii			45659,18
III. Usługi obce			301474,50
IV. Podatki i opłaty			11435,00
V. Wynagrodzenia			64270,79
VI. Ubezpieczenia społeczne i inne świadczenia dla pracowników			14437,49
VII. Pozostałe koszty rodzajowe			1666,30
VIII. Wartość sprzedanych towarów i materiałów			0
IX. Udzielone dotacje			0
X. Inne świadczenia finansowane z budżetu			0
XI. Pozostałe obciążenia			0
C. Zysk (strata) ze sprzedaży (A - B)			-36428,59
D. Pozostałe przychody operacyjne			14174,29
I. Zysk ze zbycia niefinansowych aktywów trwałych			0
II. Dotacje			0
III. Pokrycie amortyzacji			14174,29
IV. Inne przychody operacyjne			0
E. Pozostałe koszty operacyjne			0
I. Koszty inwestycji finansowanych ze środków własnych zakładów budżetowych i dochodów własnych jednostek budżetowych			0
II. Pozostałe koszty operacyjne			0
F. Zysk (strata) z działalności operacyjnej (C + D - E)			-22254,30
G. Przychody finansowe			0
I. Dywidendy i udziały w zyskach			0
II. Odsetki			0
III. Inne			0
H. Koszty finansowe			0
I. Odsetki			0
II. Inne			0
I. Zysk (strata) z działalności gospodarczej (F + G - H)			-22254,30

J.	Wynik zdarzeń nadzwyczajnych (J.I.- J.II.)		0
I.	Zyski nadzwyczajne		0
II.	Straty nadzwyczajne		0
K.	Zysk (strata) brutto (I ± J)		-22254,30
L.	Podatek dochodowy		0
M.	Pozostałe obowiązkowe zmniejszenia zysku (zwiększenia straty) oraz nadwyżki środków obrotowych		0
N.	Zysk (strata) netto (K - L - M)		-22254,30


DL

 (główny księgowy)

2007 marzec 16
 (rok, miesiąc, dzień)

W.P.I.T.

 (kierownik jednostki)
mgr Krzysztof Jaworowski



Instytucje Kultury

<p>Nazwa i adres jednostki sprawozdawczej</p> <p>URZĄD GMINY BRAŃSK 17-120 Brańsk, ul. Rynek 8 pow. białski, woj. podlaskie tel. 085/7375031, fax 7375804 NIP 543-00-07-148 Reg. 050509880</p> <p>Numer identyfikacyjny REGON</p>	<p style="text-align: center;">Zestawienie zmian w funduszu jednostki</p> <p style="text-align: center;">sporządzone na dzień 31.12.2006 r.</p>	<p>Adresat</p> <p>Regionalna Izba Obrachunkowa w Białymstoku</p> <p>wysłać bez pisma przewodniego</p>	
		<p>Stan na koniec roku poprzedniego</p>	<p>Stan na koniec roku bieżącego</p>
<p>I. Fundusz jednostki na początek okresu (BO)</p>		<p style="text-align: right;">100967,47</p>	
<p>1. Zwiększenia funduszu (z tytułu)</p>			
<p>1.1. Zysk bilansowy za rok ubiegły</p>		<p style="text-align: right;">26073,38</p>	
<p>1.2. Zrealizowane wydatki budżetowe</p>		<p style="text-align: right;">440780,36</p>	
<p>1.3. Dotacje i środki na inwestycje</p>			
<p>1.4. Aktualizacja środków trwałych</p>			
<p>1.5. Nieodpłatnie otrzymane środki trwałe i inwestycje</p>			
<p>1.6. Inne zwiększenia</p>			
<p>2. Zmniejszenia funduszu jednostki</p>		<p style="text-align: right;">430863,25</p>	
<p>2.1. Strata za rok ubiegły</p>			
<p>2.2. Zrealizowane dochody budżetowe</p>		<p style="text-align: right;">416688,96</p>	
<p>2.3. Rozliczenie wyniku finansowego za rok ubiegły</p>			
<p>2.4. Dotacje i środki na inwestycje</p>			
<p>2.5. Pokrycie amortyzacji</p>		<p style="text-align: right;">14174,29</p>	
<p>2.6. Aktualizacja środków trwałych</p>			
<p>2.7. Wartość sprzedanych i nieodpłatnie przekazanych środków trwałych i inwestycji</p>			
<p>2.8. Inne zmniejszenia</p>			
<p>3. Wynik netto</p>		<p style="text-align: right;">-22254,30</p>	
<p>a) zysk netto</p>			
<p>b) strata netto</p>		<p style="text-align: right;">-22254,30</p>	
<p>c) odpisy z zysku</p>			
<p>II. Fundusz jednostki na koniec okresu (BZ)</p>		<p style="text-align: right;">136045,88</p>	
<p>III. Fundusz jednostki, po uwzględnieniu podziału zysku (pokrycia straty) i nadwyżki środków obrotowych</p>		<p style="text-align: right;">136045,88</p>	

[Signature]

 (główny księgowy)

2007 marzec 16
 (rok, miesiąc, dzień)

[Signature]

 (kierownik jednostki)
 mgr Krzysztof Janurowski

URZĄD GMINY BRAŃSK
 WYŚLĄDNO
 KANCELARIA GÓLNA

2007-04-26

Lp. 2.....
 podpis..... *[Signature]*